

Deep Freeze - 2015

Meet Results

Jan 10-11, 2015

Page: 1
Printed: 1/11/2015 11:48:48 AM

Men / 4 / 7-8 yrs

Session: 2

Judge's Signatures

Rank	Num	Name	Gym							AA
1	34	Wyndam Abbott	Metro-South	9.500 5	11.300 1	10.200 10T	9.825 4	9.600 18T	11.400 1	61.825 1
2	39	John Kronmiller	Gym & More	9.100 9T	10.300 2	11.000 2T	9.700 8	10.600 2	11.000 3	61.700 2
3	54	Travis Rabe	Brestyan's	9.600 3T	9.500 3	11.200 1	9.450 19T	10.700 1	11.200 2	61.650 3
4	53	Nicolas Hunt	Brestyan's	10.000 1T	9.300 4T	10.400 7T	9.900 2	9.800 12T	10.900 4	60.300 4
5	29	Phenix Tedeschi	GLC	9.600 3T	8.800 7T	10.900 4	9.250 27	10.200 3	10.100 11T	58.850 5
6	64	Ian Peterson	MGC Westboro	10.000 1T	8.200 17T	10.500 6	9.600 12T	9.600 18T	10.600 8	58.500 6
7	19	Jonathan Karam	GLC	9.200 7T	8.200 17T	11.000 2T	9.650 9T	10.000 6T	10.100 11T	58.150 7
8	20	Brandon Carroll	GLC	9.100 9T	8.800 7T	9.900 20T	9.650 9T	9.700 14T	10.400 9	57.550 8
9	58	Zachary Barry	Brestyan's	9.000 12T	8.100 19	10.000 16T	9.750 6T	9.500 20T	10.800 5	57.150 9
10	49	Harrison Riccio	Aim High	8.800 17T	8.300 15T	10.000 16T	9.300 23T	9.400 22	10.700 6T	56.500 10
11	63	Andrew Holmes	MGC Westboro	8.700 20	8.300 15T	9.900 20T	9.300 23T	10.000 6T	10.100 11T	56.300 11
12	1	Gabriel Rua	Daggetts	8.300 26T	8.600 10T	10.200 10T	9.300 23T	9.700 14T	9.900 16T	56.000 12
13	38	Gavin Ryan	Gym & More	9.000 12T	7.700 21T	9.900 20T	9.750 6T	9.000 30T	10.200 10	55.550 13
14	42	Thomas Calnan	Gym & More	8.400 24T	8.500 12T	10.100 13T	9.500 17T	9.200 27T	9.800 18	55.500 14
15	55	Noam Toledano	Brestyan's	8.800 17T	6.300 41T	10.100 13T	9.850 3	9.700 14T	10.700 6T	55.450 15
16	23	Austin Hopping	GLC	8.300 26T	7.400 28T	10.400 7T	9.100 30T	10.100 4T	10.100 11T	55.400 16
17	11	Colton Blanchard	Daggetts	8.000 34T	9.300 4T	10.800 5	9.000 33T	9.300 23T	8.700 28T	55.100 17
18	3	Breslin Grozio	Daggetts	9.000 12T	8.800 7T	10.300 9	9.200 28T	9.000 30T	8.400 33T	54.700 18
19	60	Nathan Bunten	Brestyan's	8.900 15T	6.900 37T	10.200 10T	9.450 19T	9.900 10T	9.100 25	54.450 19
20	36	Jasper Hewes	Gym & More	8.900 15T	7.500 25T	10.100 13T	9.800 5	8.700 38	9.300 23T	54.300 20
21	6	Donovan Salva	Daggetts	8.100 31T	9.300 4T	9.700 23	9.350 21T	9.000 30T	8.500 31T	53.950 21
22	62	Simon Brown	MGC Westboro	9.100 9T	6.900 37T	9.000 29T	9.100 30T	10.100 4T	9.400 22	53.600 22
23	37	Owen Manchek	Gym & More	8.100 31T	7.300 30	10.000 16T	9.600 12T	8.900 36T	9.500 20T	53.400 23
24	65	Benjamin Markle	MGC Westboro	9.300 6	7.500 25T	9.400 26	9.500 17T	9.100 29	8.200 36T	53.000 24

Deep Freeze - 2015







Meet Results

Jan 10-11, 2015

Page: 2
Printed: 1/11/2015 11:48:48 AM

Men / 4 / 7-8 yrs

Session: 2

Rank	Num	Name	Gym							AA
25	16	Jamie Tarantino	OSSG	8.100 31T	7.700 21T	9.600 24T	8.300 41T	9.300 23T	9.900 16T	52.900 25
26	33	Kyle Redquest	Metro-South	8.800 17T	7.100 33T	8.400 36	9.550 15T	9.000 30T	10.000 15	52.850 26
27	41	Ari Dashevsky	Gym & More	7.600 37T	7.100 33T	10.000 16T	9.550 15T	9.000 30T	9.500 20T	52.750 27
28	30	Evan Casey	Metro-South	8.000 34T	7.500 25T	8.200 37T	9.350 21T	9.700 14T	9.700 19	52.450 28
29	68	Tyler Hetu	Roots	9.200 7T	8.500 12T	8.200 37T	8.300 41T	9.200 27T	8.800 27	52.200 29
30	69	Antonio Farina	Roots	8.200 30	7.200 31T	8.900 33T	8.700 37T	10.000 6T	9.000 26	52.000 30
31T	15	Dylan Turcotte	OSSG	7.600 37T	8.600 10T	9.000 29T	9.000 33T	9.900 10T	7.500 39	51.600 31T
31T	70	Nicholas Sobon	Roots	8.300 26T	7.800 20	6.800 42	9.600 12T	9.800 12T	9.300 23T	51.600 31T
33	22	James Hess	GLC	8.600 21T	7.200 31T	9.600 24T	8.600 39T	9.300 23T	8.200 36T	51.500 33
34	7	Porter Carroll	Daggetts	8.500 23	8.400 14	8.900 33T	9.925 1	7.900 42	7.700 38	51.325 34
35	56	Alexander Tsiantos	Brestyan's	8.400 24T	6.600 39T	9.300 27	9.650 9T	10.000 6T	7.300 40	51.250 35
36	21	William Colebourn	GLC	8.600 21T	6.600 39T	9.100 28	8.800 35	9.300 23T	8.700 28T	51.100 36
37	72	Tyler Yunes	Roots	7.600 37T	7.700 21T	9.000 29T	8.750 36	9.500 20T	8.500 31T	51.050 37
38	12	Stephen Pryor	Roots	7.700 36	7.400 28T	9.000 29T	9.100 30T	8.900 36T	8.300 35	50.400 38
39	71	Tyler Palm	Roots	8.300 26T	7.100 33T	8.000 39T	8.700 37T	9.000 30T	8.400 33T	49.500 39
40	14	Ryan Scott	OSSG	7.000 40T	7.000 36	8.000 39T	9.300 23T	8.500 39T	8.600 30	48.400 40
41	24	Otto Litzenberger	GLC	6.800 42	6.300 41T	8.700 35	8.600 39T	8.500 39T	7.100 41	46.000 41
42	8	Colton Shannon	Daggetts	7.000 40T	7.700 21T	7.200 41	9.200 28T	8.500 39T	5.600 42	45.200 42
43*	73	Graham McQuade Sharlevill	Roots	— 43*	— 43*	— 43*	— 43*	— 43*	— 43*	0.000 43*
43*	26	Finn Daley	GLC	— 43*	— 43*	— 43*	— 43*	— 43*	— 43*	0.000 43*
43*	25	Sunil Santry	GLC	— 43*	— 43*	— 43*	— 43*	— 43*	— 43*	0.000 43*